

ΠΙΝΑΚΑΣ Νο 2


ΚΑΤΑΣΤΑΣΗ ΛΟΓΑΡΙΑΣΜΟΥ ΑΠΟΤΕΛΕΣΜΑΤΩΝ ΧΡΗΣΕΩΣ "Α. ΜΙΝΩΤΗ ΣΕ ΜΝΗΜΗ Κ. ΠΑΣΙΝΟΥ"


31ης ΔΕΚΕΜΒΡΙΟΥ 2014 (1 ΙΑΝΟΥΑΡΙΟΥ 2014 - 31 ΔΕΚΕΜΒΡΙΟΥ 2014)


	Ποσά κλειόμενης χρήσης 2014		Ποσά προηγούμενης χρήσης 2013	
I. Αποτελέσματα εκμεταλλεύσεως				
Κύκλος εργασιών (πωλήσεις)		11.339,57		17.135,19
ΜΕΙΟΝ: Κόστος πωλήσεων		13.126,64		18.016,67
Μικτά αποτελέσματα (κέρδη) εκμεταλλεύσεως		(1.787,07)		(881,48)
ΠΛΕΟΝ: Άλλα έσοδα εκμεταλλεύσεως		9.262,50		5.250,00
ΣΥΝΟΛΟ		7.475,43		4.368,52
ΜΕΙΟΝ: 1. Έξοδα Διοικητικής λειτουργίας		32.185,88		54.210,04
Μερικά αποτελέσματα (ζημιές) εκμεταλλεύσεως		(24.710,45)		(49.841,52)
ΠΛΕΟΝ: 2. Έσοδα Χρεογράφων		2.700,10		13.439,98
4. Πιστωτικοί τόκοι & συναφή έσοδα		10.787,02		2.833,01
		13.487,12		16.272,99
ΜΕΙΟΝ:				
2. Έξοδα και ζημιές συμ. & χρεογράφων	7.101,04		7.101,04	
3. Χρεωστικοί τόκοι & συναφή έξοδα	10,77	7.111,81	6.375,31	25,95
Ολικά αποτελέσματα (ζημιές) εκμετάλλευσης		(18.335,14)		(40.695,52)
II. ΠΛΕΟΝ: Έκτακτα αποτελέσματα				
1. Έκτακτα και ανόργανα έσοδα		1,47		
3. Έσοδα προηγούμενων χρήσεων		-	1,47	-
		-	(18.333,67)	-
ΜΕΙΟΝ:				
1. Έκτακτα και ανόργανα έξοδα		41.279,80		3,75
2. Έκτακτες ζημιές		-		-
3. Έξοδα προηγούμενων χρήσεων		1.786,71	43.066,51	1.346,74
Οργανικά και έκτακτα αποτελέσματα (κέρδη ή ζημιές)		(61.400,18)		(42.046,01)
ΜΕΙΟΝ:				
Σύνολο αποσβέσεων πάγιων στοιχείων		6.994,07		7.214,06
Μείον: Οι από αυτές ενσωματωμένες στο λειτουργικό κόστος		6.994,07		7.214,06
		-		-
ΚΑΘΑΡΑ ΑΠΟΤΕΛΕΣΜΑΤΑ (ΕΛΛΕΙΜΜΑ) ΧΡΗΣΕΩΣ		(61.400,18)		(42.046,01)

Α θ ή ν α , 2 8 Φ ε β ρ ο υ α ρ ί ο υ 2 0 1 5


Ο Ταμίας του Δ.Σ. Ο Διευθυντής του Ιδρύματος Ο Διευθυντής Οικονομικών Υπηρεσιών

 Μιχαήλ Τιβερίος

 Διονύσιος Καβαλιάρης

 Απόστολος Παγανής

Ο Προϊστάμενος του Λογιστηρίου

 Ηλίας Λάλας